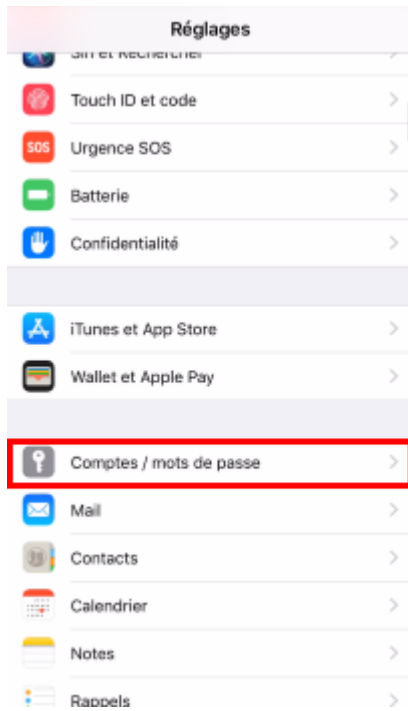


CONFIGURATION D'UNE BOÎTE COURRIEL SUR IOS


Rendez-vous dans Réglages



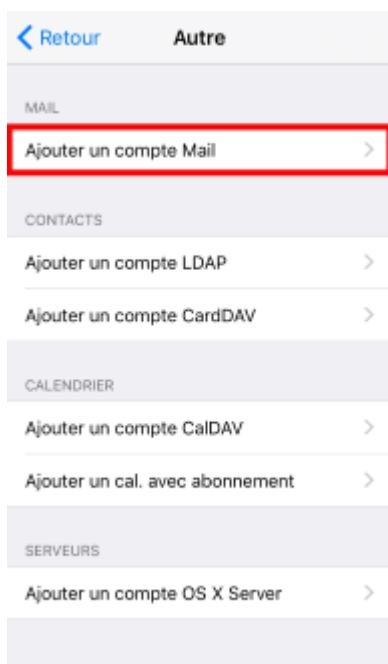
Cliquez sur « Comptes / mots de passe ».



Cliquez sur « Ajouter un compte ».



Cliquez sur « Autre ».



Cliquez sur « Ajouter un compte Mail ».

Annuler	Nouveau	Suivant
Nom	Gilles Allain	
Adresse	utilisateur@example.com	
Mot de passe	Requis	
Description	Mon compte courriel	

Entrez votre nom

Entrez votre adresse courriel

Entrez votre mot de passe

Entrez une description

Par la suite, cliquez sur « Suivant ».

Annuler	Nouveau	Suivant
<div>IMAP</div> <div>POP</div>		
Nom	Gilles Allain	
Adresse	utilisateur@example.com	
Description	Mon compte courriel	
SERVEUR DE RÉCEPTION		
Nom d'hôte	mail.example.com	
Nom d'utilisateur	Requis	
Mot de passe	facultatif	
SERVEUR D'ENVOI		
Nom d'hôte	smtp.example.com	
Nom d'utilisateur	facultatif	
Mot de passe	facultatif	

Indiquez l'adresse du serveur IMAP que l'on vous a remis

Indiquez votre adresse courriel complète

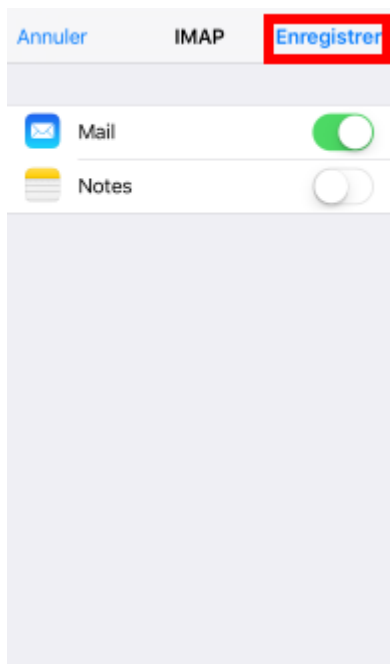
Entrez votre mot de passe

Indiquez l'adresse du serveur SMTP que l'on vous as remis

Indiquez votre adresse courriel complète

Entrez votre mot de passe

Cliquez sur « Suivant »



Cliquez sur « Enregistrer »